

Kamu Sertikasyon Merkezi E-İmza Yenileme Adımları Aşağıdaki Gibidir.

1. E-postanıza gelen Başvuru Formu erişim adresini tıklayınız.

Kamu SM®

Kamu Sertifikasyon Merkezi

Sayın xxx XXX

Bu ileti Nitelikli Elektronik Sertifika başvurusu yapabilmeniz için gönderilmiştir.

KAFKAS ÜNİVERSİTESİ için kullanılacak;

Başvuru Formu Erişim Parolanız **123456789** Bu parola herkes için farklıdır.

Başvuru Formu Erişim Adresiniz <https://basvuru.kamusm.gov.tr/bs/login.go>

- İşlemler için yardım almak üzere aşağıdaki linkleri kullanabilirsiniz.

Yardım 1: [TAL_01_01 İmzalı Başvuru Arayüzü Talimatı](#) hakkında yardım almak için tıklayınız

Yardım 2: [TAL_01_02 Elektronik İmzalı Başvuru Arayüzü Talimatı](#) hakkında yardım almak için tıklayınız

Yardım 3: [TAL_01_03 Elektronik Onaylı Başvuru Arayüzü Talimatı](#) hakkında yardım almak için tıklayınız

2. İlgili alanları doldurunuz.

KamuSM tarafından mailinize gönderilen parolayı giriniz.


- 3.

Sipariş Formu Seçimi

	Sipariş Kayıt Tarihi	Sipariş Talebinde Bulunan Kurum	Başvuru Linki
1	20/11/2018	KAFKAS ÜNİVERSİTESİ	Yenileme Başvuru

Burayı tıklayınız.

4. Başvuru formunu doldurarak Formu Onaylayınız..

 **Kamu Sertifikasyon Merkezi**

Nitelikli Elektronik Sertifika Başvurusu

[Nitelikli Elektronik Sertifika Başvurusu](#) > [Kullanıcı Girişi](#) | [Başvuru Formu Erişim Parolamı Bilmiyorum](#)

Başvuru Formu

Aşağıda yazılı bütün bilgilerin doğru olduğunu, aksi halde doğacak bütün zararlardan sorumlu olduğumu beyan ederim. Bu formdaki bilgilere göre şahsıma bir nitelikli elektronik sertifika hazırlanmasını talep ederim.

*** Başvuru Bilgileri**

Sertifika >> nedir? Sertifikam İnternette Yayınlanmısın Sertifikam İnternette Yayınlanmasın

*** Kişisel Bilgiler**

Kimlik No

Adı

Soyadı

Güvenlik sözcüğü nedir?

Güvenlik sözcüğü (Tekrar)

*** Kurum Bilgileri**

Kurum Adı

Çalıştığı Birim

Ünvan

Kurum / Birim Adresi

Testimat yukarıda belirtilen adrese yapılacaktır.

İl

İlçe

Posta Kodu

5.

Başvuru Formu ve Sertifika Sahibi Taahhünamesi İmzalama Yönteminin Belirlenmesi

Doldurmuş olduğunuz başvuru formunu ve buna ait **Sertifika Sahibi Taahhünamesini (SST)** aşağıdaki yöntemlerden birini seçerek imzalayınız.



Yenileme yapan personelin mevcut E-imzaları bulunduğundan bu butonu kullanarak işleme devam edebilirler.

6.

Nitelikli Elektronik Sertifika Başvurusu

[Nitelikli Elektronik Sertifika Başvurusu](#) > [Kullanıcı Girişi](#) | [Başvuru Formu Erişim Parolamı Bilmiyorum](#)

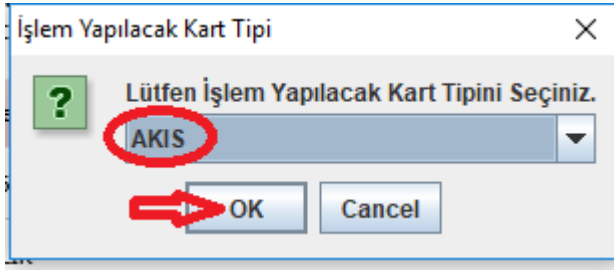
Aşağıdaki alanda işlem yapabilmek için **Kamu SM'den alınmış** elektronik imza sertifikanızın bilgisayarınıza **takılı olması** gerekmektedir. Sertifikanızın bilgisayara takılı olduğundan eminseniz aşağıda yer alan "İmzala" butonuna basınız.

Kişisel Bilgileriniz	
Kimlik Numarası	
Adı Soyadı	
Kurum	KAFKAS ÜNİVERSİTESİ
Kurumsal Eposta	
İmzalanan İçerik	<p>Aşağıda yazılı bütün bilgilerin doğru olduğunu, aksi halde doğacak bütün zararlardan sorumlu olduğumu beyan ederim. Bu formdaki bilgilere göre şahsıma bir nitelikli elektronik sertifika hazırlanmasını talep ederim. AD: SOYAD: TC KİMLİK NUMARASI: EPOSTA: GÜVENLİK SÖZCÜĞÜ: ADRES: Kafkas Üniversitesi, Atatürk Bulvarı, 36100 Kars KURUM ADI: Kafkas Üniversitesi KURUM E-postası: kafkas@kafkas.edu.tr</p>
<div style="text-align: center;"><input type="button" value="İmzala"/></div>	

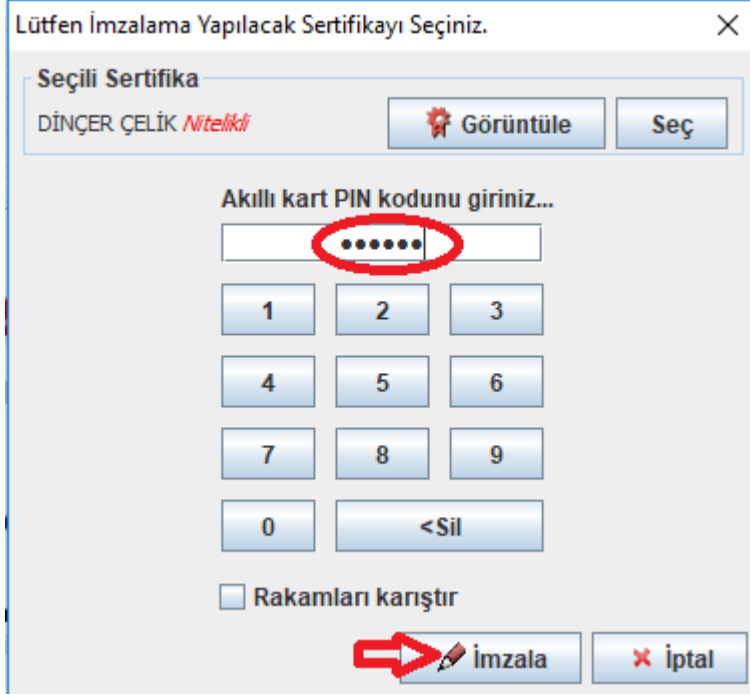


Burayı tıklayarak imzalama işlemini tamamlayınız.

7.



8.



9.

Başvuru Sonucu

Başvuru formu imzalama işlemi başarıyla tamamlandı. Başvuru formunuz sistemimize ulaştı.

Not:

Başvuru Formu ve Sertifika Sahibi Taahhütnamesi İmzalama Yönteminin Belirlenmesi

Doldurmuş olduğunuz başvuru formunu ve buna ait Sertifika Sahibi Taahhütnamesini (SST) aşağıdaki yöntemlerden birini seçerek imzalayınız.

E-İmzalı Başvuruda sorun çıktığı zaman Islak İmzalı Başvuru butonu ile işlemleri gerçekleştirerek, ISLAK İMZALI FORMU BİLGİ İŞLEM DAİRE BAŞKANLIĞINA BIRAKINIZ.

